

Accompagnements DLA dans la culture



Données Enee
2004-2015

ILE-DE-FRANCE



Les STRUCTURES accompagnées

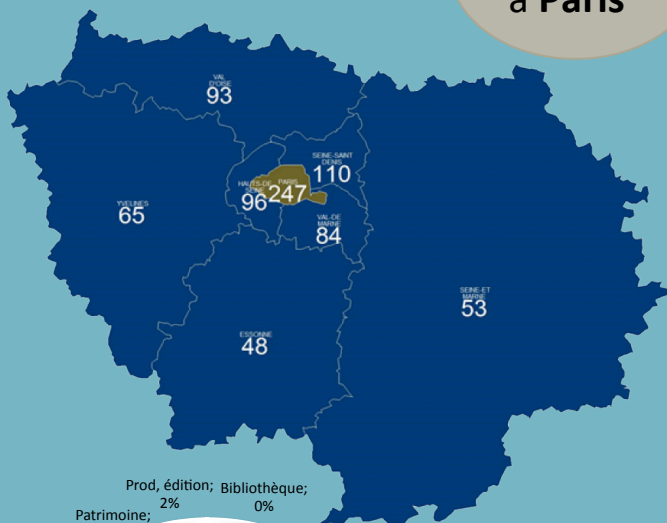
Près de **1 730 structures culturelles accueillies** par les DLA d'Île-de-France depuis le début du dispositif

796 accompagnées

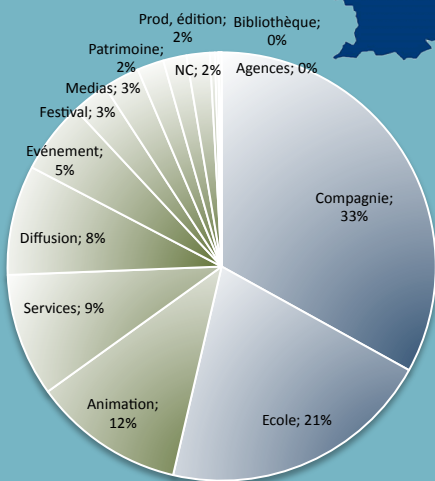
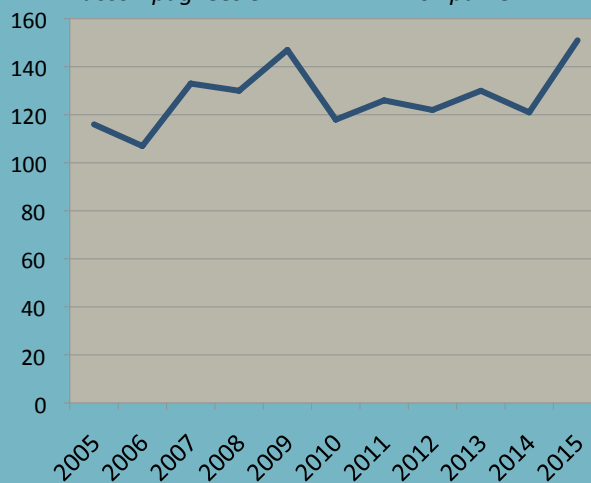
dont **31 %**
à Paris

12%

de l'ensemble des structures culturelles accompagnées par le DLA au national



Evolution du nombre de structures accompagnées en ÎLE-DE-FRANCE par le DLA



33% de
compagnies / collectifs
21% d'écoles

55% de
structures dans
le spectacle
vivant

BUDGET des accompagnements

Un **budget total** de près de

2 963 300 €

en **Île-de-France** depuis le début du DLA

dont **26%** sur la thématique : **stratégie de consolidation**

16%

du budget sur les
accompagnements
collectifs
(642 associations)

84%

du budget sur les
accompagnements
individuels
(498 associations)

