

# Accompagnements DLA dans la culture



Données Enee  
2004-2015

## AQUITAINE



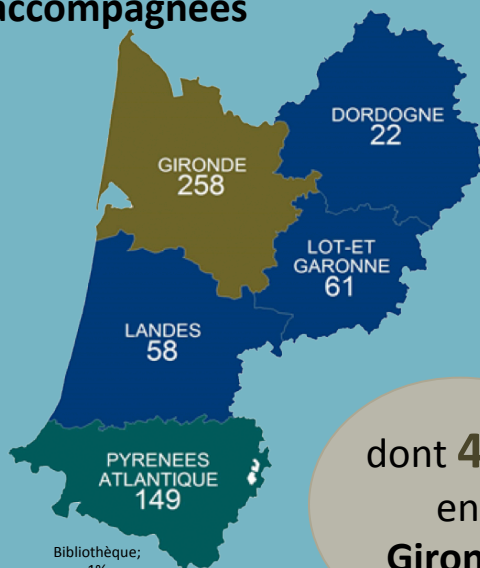
### Les STRUCTURES accompagnées

Près de **875 structures culturelles accueillies**  
par les DLA d'Aquitaine depuis le début du dispositif

**548** accompagnées

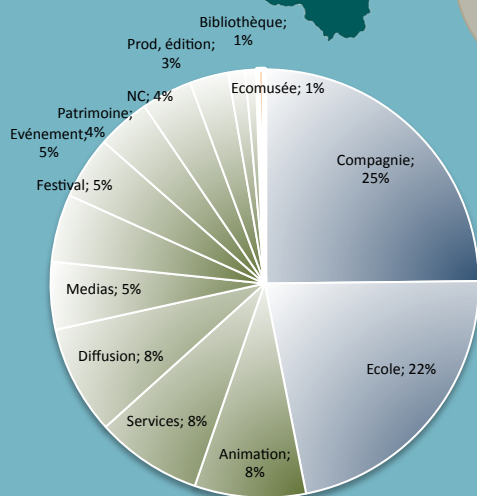
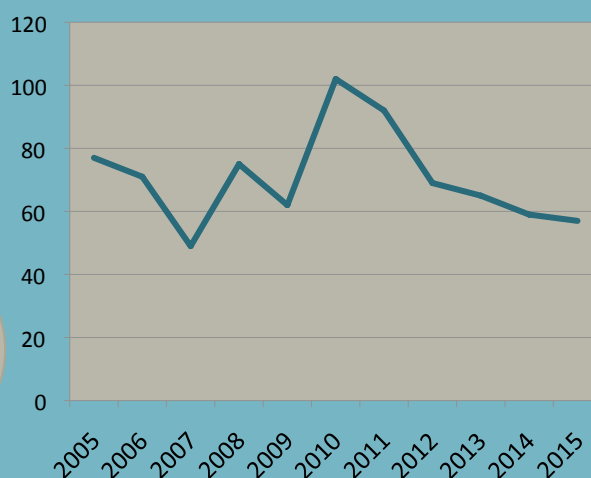
**8,3%**

de l'ensemble des structures  
culturelles accompagnées par  
le DLA au national



dont **47%**  
en  
**Gironde**

Evolution du nombre de structures  
accompagnées en AQUITAINE par le DLA



**25%** de  
compagnies / collectifs  
**22%** d'écoles

**50%** de  
structures dans  
le spectacle  
vivant

### BUDGET des accompagnements

Un **budget total** de près de

**2 140 050 €**

en **Aquitaine** depuis le début du DLA

dont **30%** sur la thématique : **projet de la structure**

**25%**

du budget sur les  
accompagnements  
collectifs  
(378 associations)

**75%**

du budget sur les  
accompagnements  
individuels  
(348 associations)

