

# Accompagnements DLA dans la culture



Données Enee  
2004-2015

## ALSACE



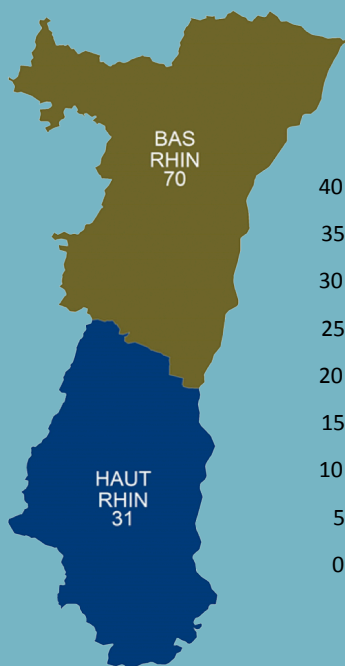
### Les STRUCTURES accompagnées

Près de **135 structures culturelles accueillies** par les DLA d'Alsace depuis le début du dispositif  
**101 accompagnées**

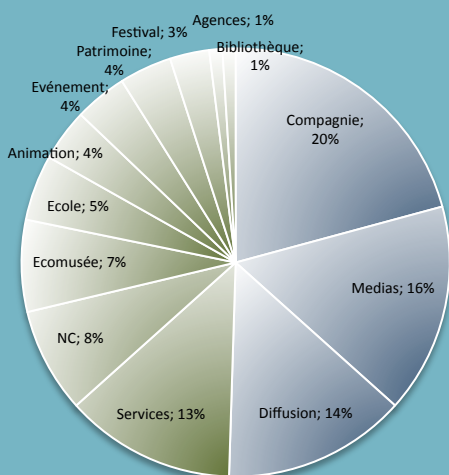
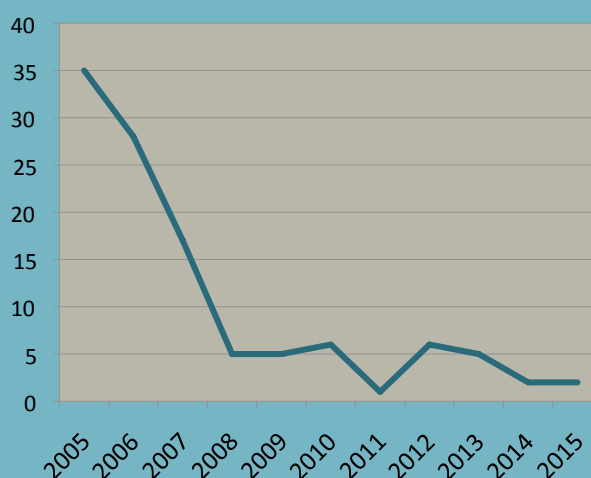
**1,5%**

de l'ensemble des structures culturelles accompagnées par le DLA au national

dont **70%** dans le **Bas-Rhin**



Evolution du nombre de structures accompagnées en ALSACE par le DLA



**20%** de compagnies / collectifs

**16%** de médias

**14%** de structures de diffusion

**40%** de structures dans le spectacle vivant

### BUDGET des accompagnements

Un **budget total** de près de

**514 550 €**

en **Alsace** depuis le début du DLA

dont **30%** sur la thématique : **stratégie de consolidation**

**19%**

du budget sur les accompagnements collectifs (48 associations)

**81%**

du budget sur les accompagnements individuels (71 associations)

