

Accompagnements DLA dans la culture



Données Enee
2004-2014

CENTRE

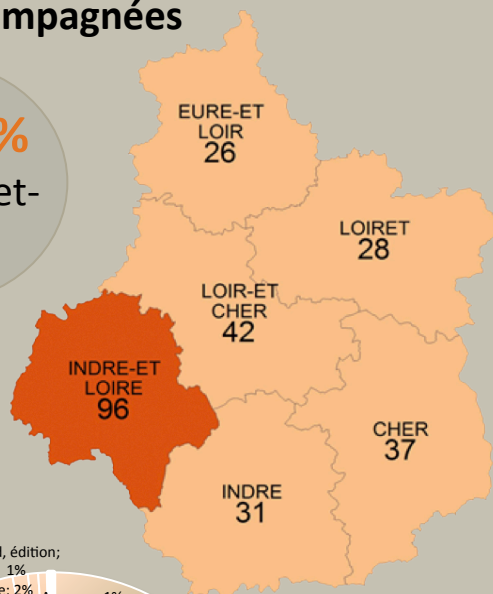


Les STRUCTURES accompagnées

Environ **588 structures culturelles accueillies** par les DLA de la région Centre depuis le début du dispositif

260 accompagnées

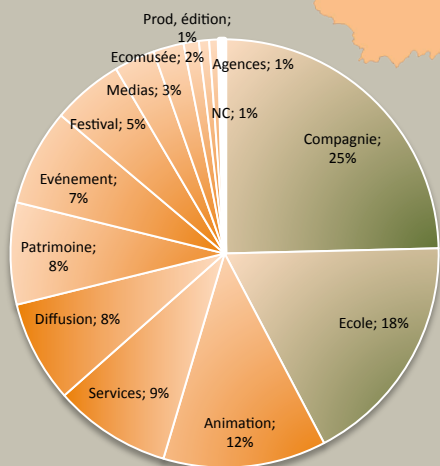
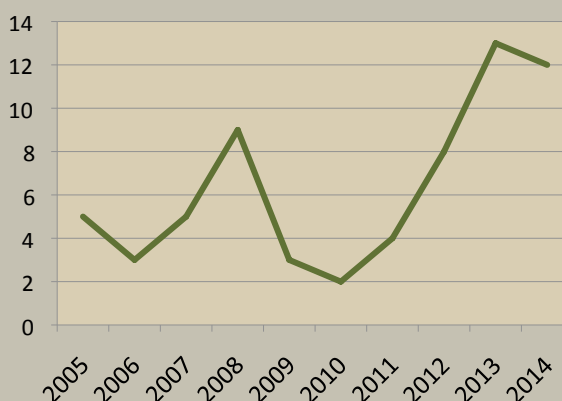
dont **37%** en Indre-et-Loire



4,2%

de l'ensemble des structures culturelles accompagnées par le DLA au national

Evolution du nombre de structures accompagnées en région CENTRE par le DLA



25% de compagnies / collectifs
18% d'écoles



47% de structures dans le spectacle vivant

BUDGET des accompagnements

Un **budget total** de près de

1 015 200 €

en **région Centre** depuis le début du DLA dont **26%** sur la thématique : **stratégie de consolidation**

11%

du budget sur les accompagnements **collectifs** (186 associations)

89%

du budget sur les accompagnements **individuels** (155 associations)

